



ФЕДЕРАЛЬНАЯ СЛУЖБА  
ГОСУДАРСТВЕННОЙ СТАТИСТИКИ

# Демография организаций Кемеровской области - Кузбасса



за январь - июль 2023 года



ФЕДЕРАЛЬНАЯ СЛУЖБА  
ГОСУДАРСТВЕННОЙ СТАТИСТИКИ

# Демография организаций Кемеровской области - Кузбасса

Кемеровостат

за январь - июль 2023 года

- 01 Демография организаций
- 02 Демография организаций  
в разрезе форм собственности
- 03 Демография организаций  
в разрезе форм собственности
- 04 Демография организаций  
по видам экономической деятельности
- 05 Демография организаций  
в разрезе муниципальных образований
- 06 Демография организаций  
по организационно-правовым формам
- 07 Демография организаций  
в разрезе форм собственности  
(коэффициент рождаемости организаций;  
коэффициент официальной ликвидации организаций)





# ДЕМОГРАФИЯ ОРГАНИЗАЦИЙ

На 1 августа 2023 г.

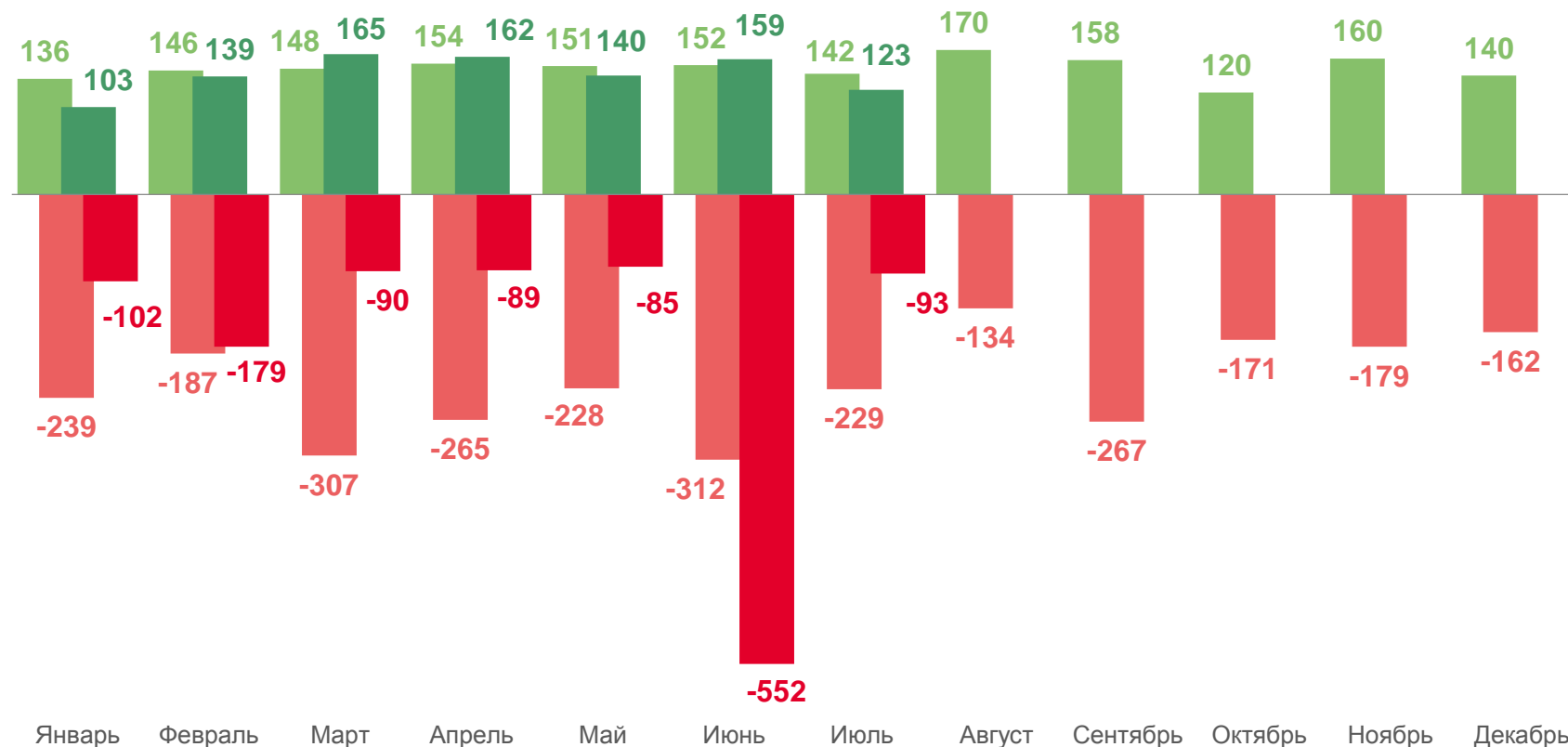
Количество организаций

**34 586**

изменение

**98,6%**

к 1 августа 2022 г.



■ Поставлены на учёт в 2022 г.  
■ Поставлены на учёт в 2023 г.

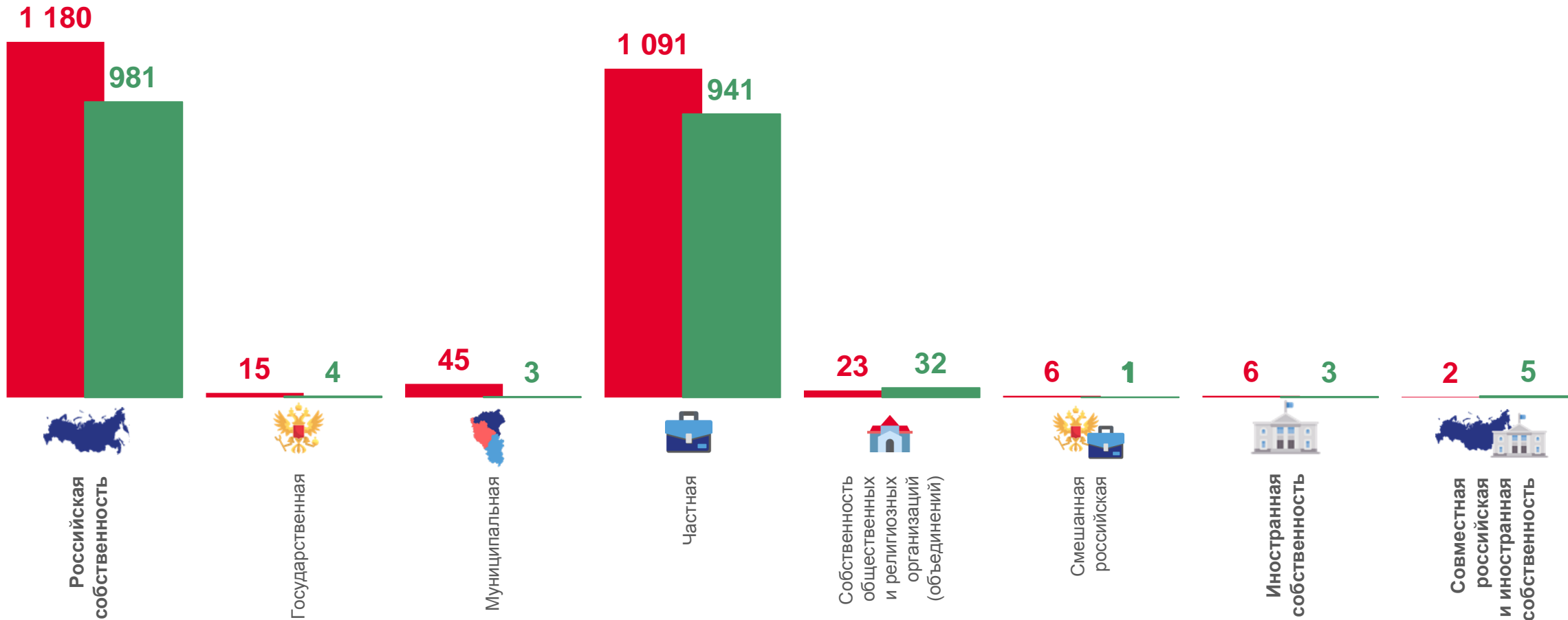
■ Сняты с учёта в 2022 г.  
■ Сняты с учёта в 2023 г.





# ДЕМОГРАФИЯ ОРГАНИЗАЦИЙ

в разрезе форм собственности за январь – июль 2023 г., единиц



■ Ликвидированы ■ Зарегистрированы





# ДЕМОГРАФИЯ ОРГАНИЗАЦИЙ

в разрезе форм собственности, единиц

Июль 2023 г.

Всего **123**



Частная собственность **117**



Государственная собственность **1**



Собственность общественных и религиозных организаций (объединений) **2**



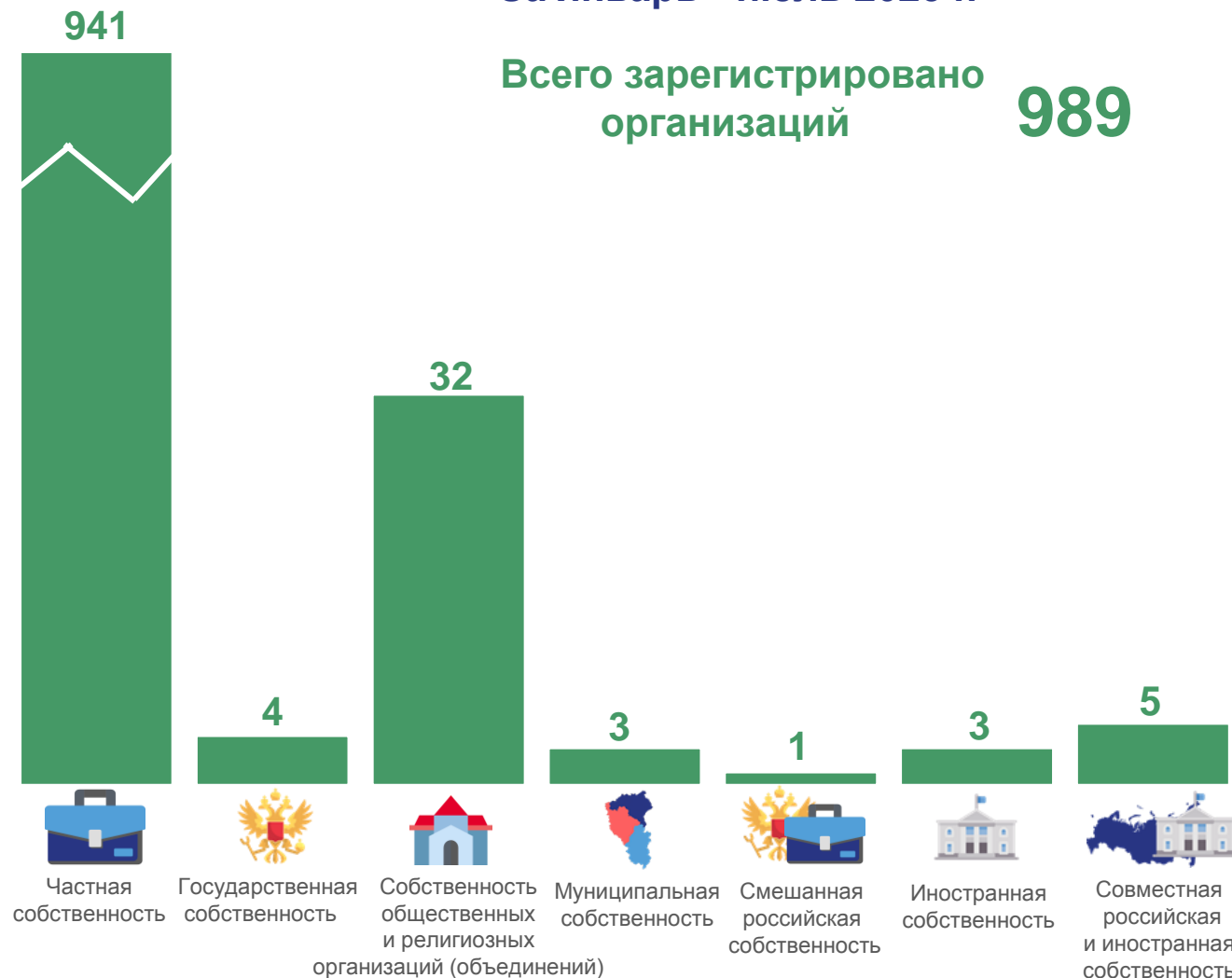
Иностранная собственность **1**



Совместная российская и иностранная собственность **2**

За январь - июль 2023 г.

Всего зарегистрировано организаций **989**





# ДЕМОГРАФИЯ ОРГАНИЗАЦИЙ

в разрезе форм собственности, единиц

Июль 2023 г.

Всего **93**



Частная собственность **80**



Государственная собственность **1**



Муниципальная собственность **9**



Собственность общественных и религиозных организаций (объединений) **3**

За январь - июль 2023 г.

Всего ликвидировано организаций **1 188**



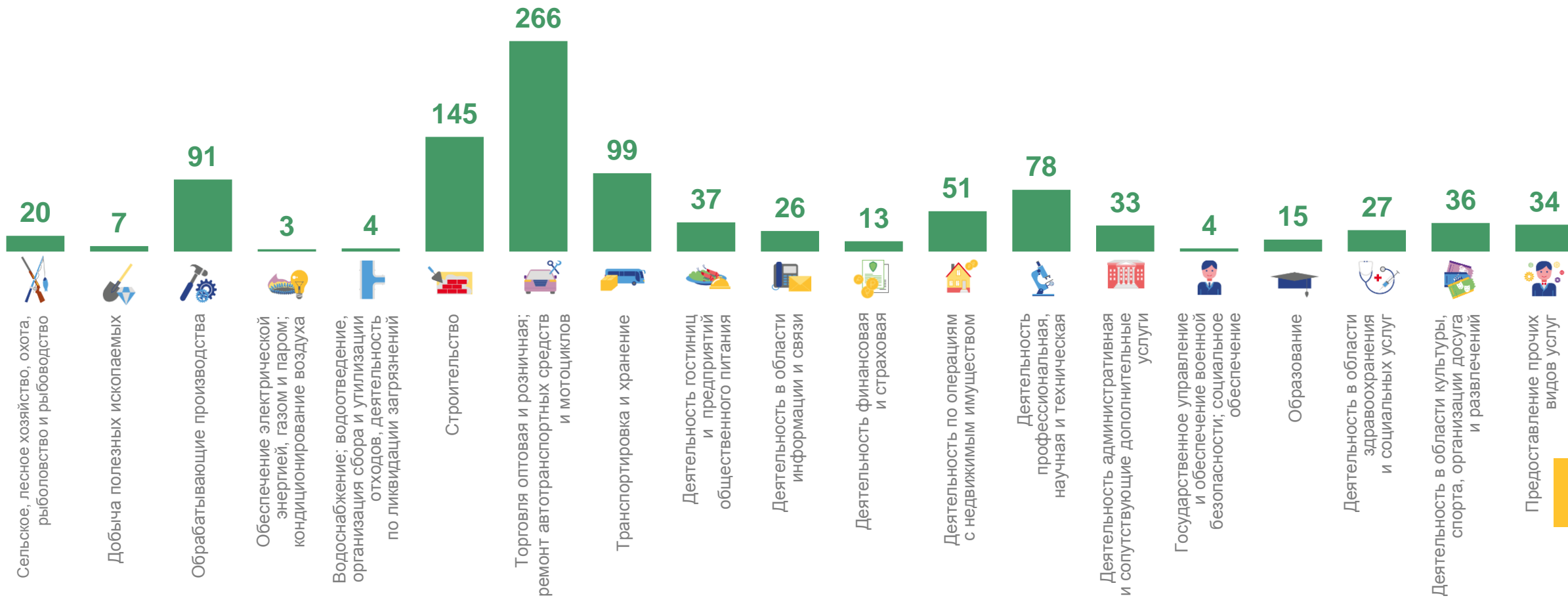


# ДЕМОГРАФИЯ ОРГАНИЗАЦИЙ

по видам экономической деятельности за январь - июль 2023 г.

## 989

Количество зарегистрированных организаций, единиц





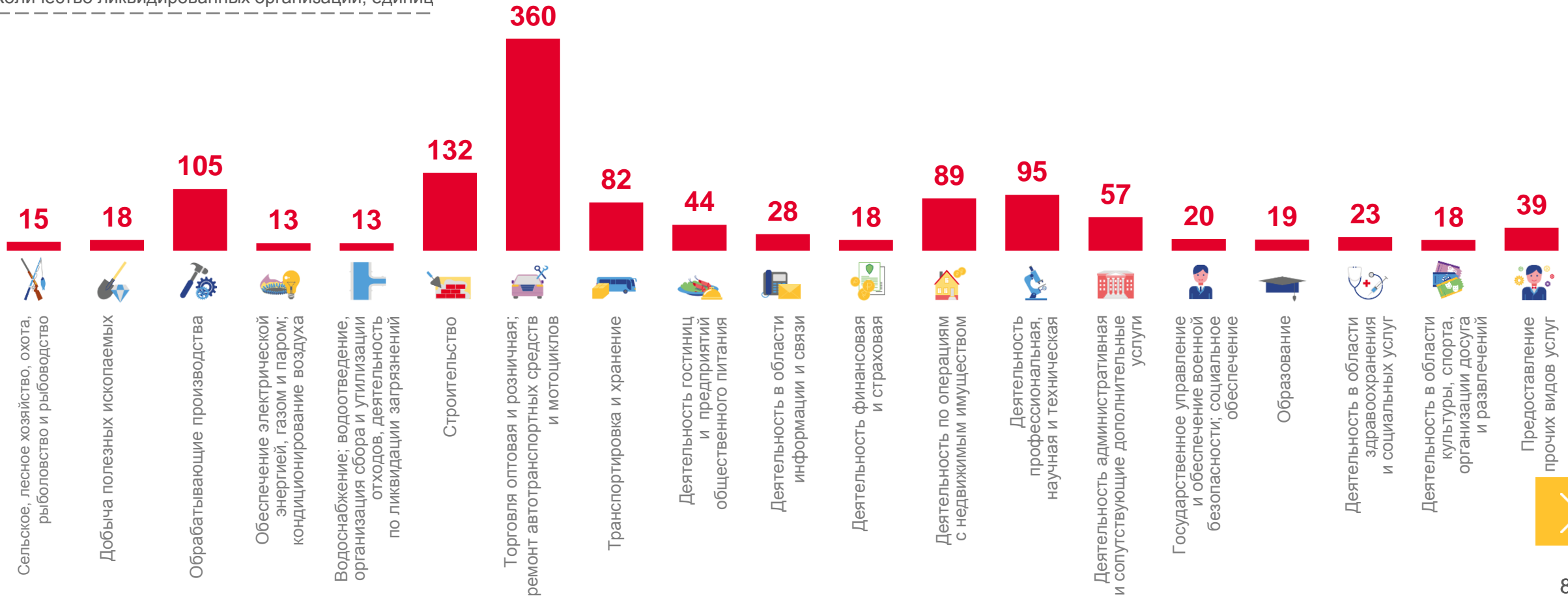


# ДЕМОГРАФИЯ ОРГАНИЗАЦИЙ

по видам экономической деятельности за январь – июль 2023 г.

**1 188**

Количество ликвидированных организаций, единиц



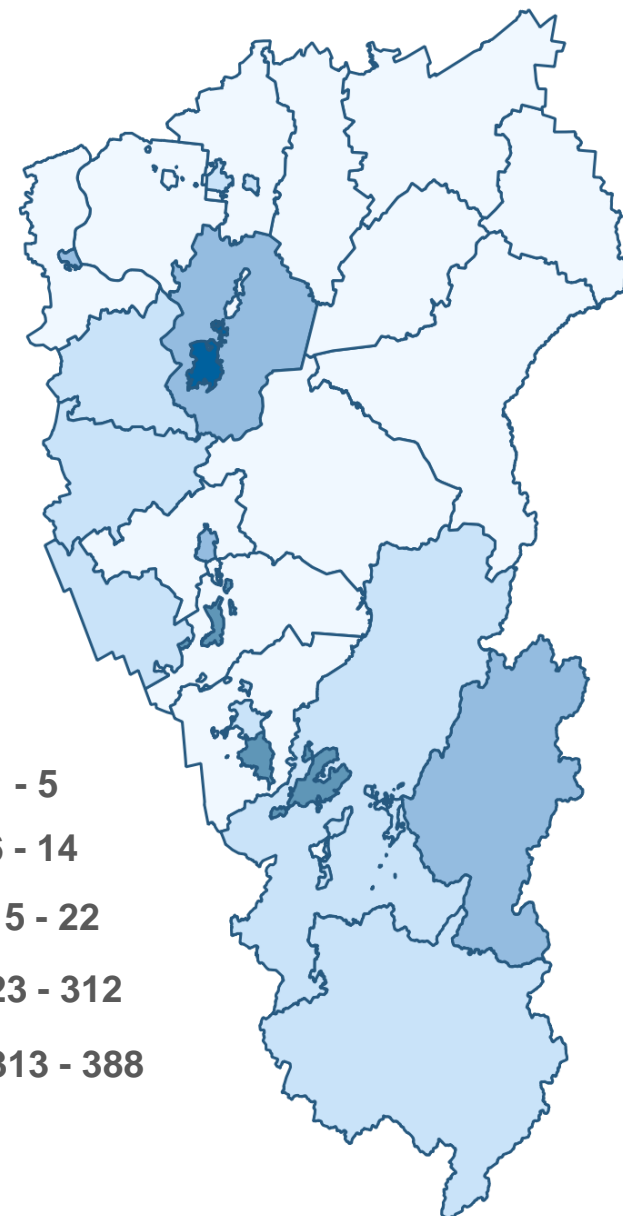
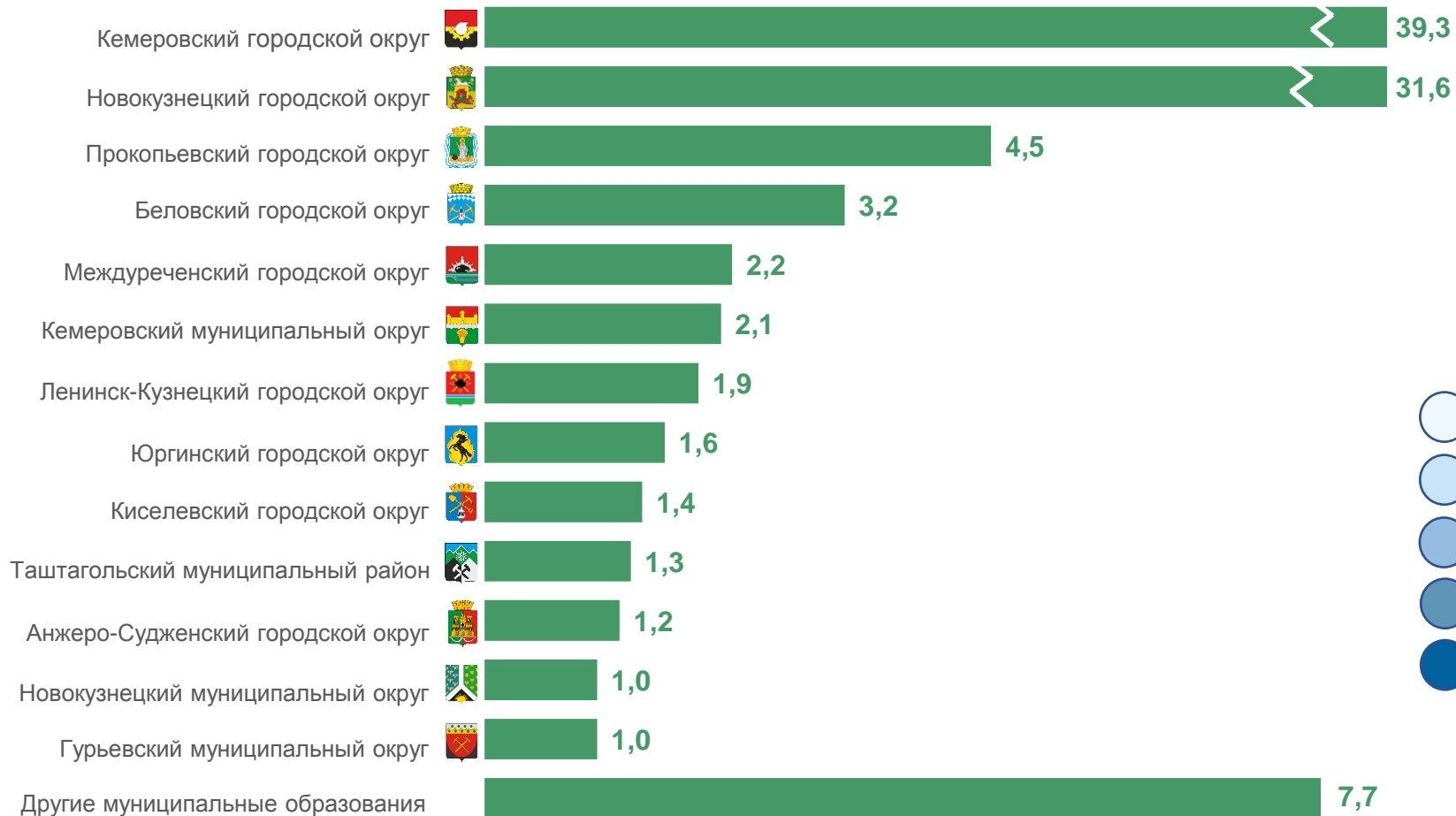




# ДЕМОГРАФИЯ ОРГАНИЗАЦИЙ

в разрезе муниципальных образований

Зарегистрировано единиц за январь - июль 2023 г., в % к итогу

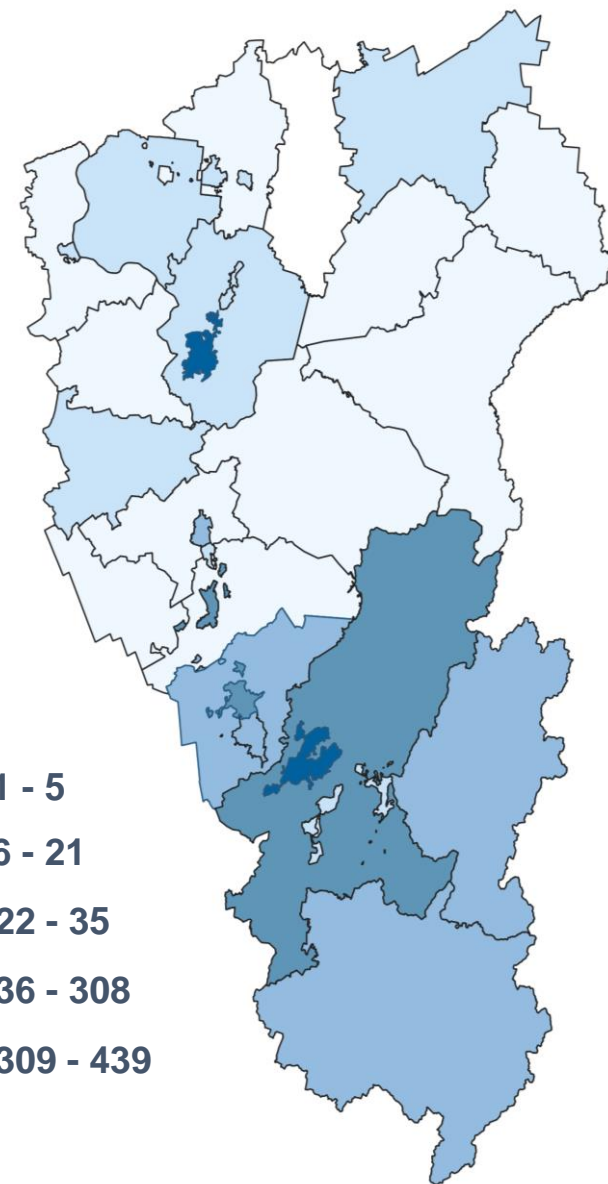
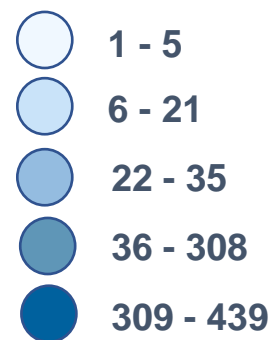
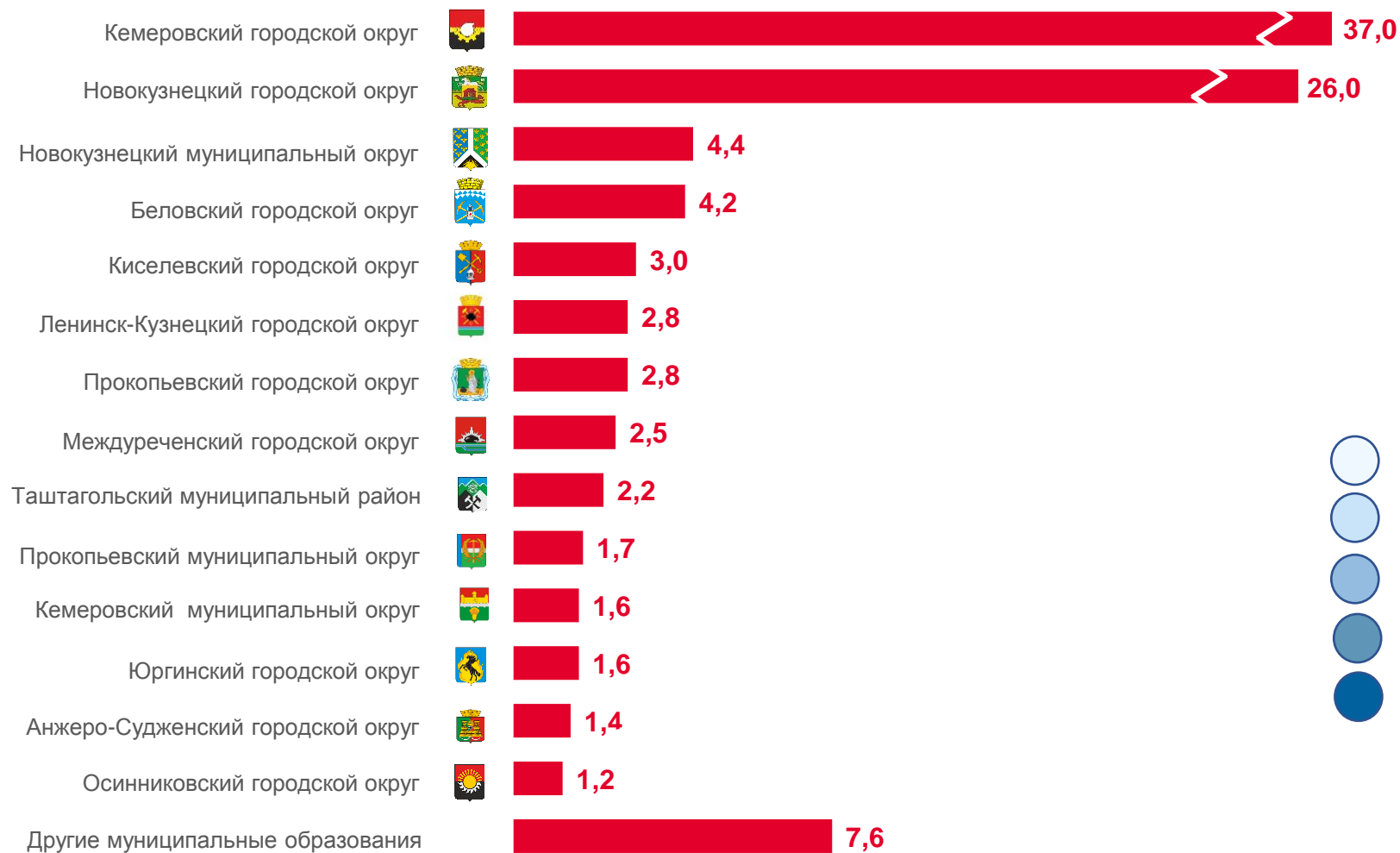




# ДЕМОГРАФИЯ ОРГАНИЗАЦИЙ

в разрезе муниципальных образований

Ликвидировано единиц за январь - июль 2023 г., в % к итогу





# ДЕМОГРАФИЯ ОРГАНИЗАЦИЙ

по организационно-правовым формам, единиц

Июль 2023 г.

Всего **123**

Общества с ограниченной ответственностью **104**

Автономные некоммерческие организации **9**

Товарищества собственников недвижимости **2**

Потребительские кооперативы **2**

Прочие **6**

За январь - июль 2023 г.

Всего зарегистрировано организаций **989**





# ДЕМОГРАФИЯ ОРГАНИЗАЦИЙ

по организационно-правовым формам, единиц

Июль 2023 г.

Всего	93
Общества с ограниченной ответственностью	75
Учреждения	10
Товарищества собственников недвижимости	1
Акционерные общества	1
Унитарные предприятия	1
Общественные и религиозные организации	3
Ассоциации (союзы)	2

За январь – июль 2023 г.

Всего ликвидировано организаций **1 188**

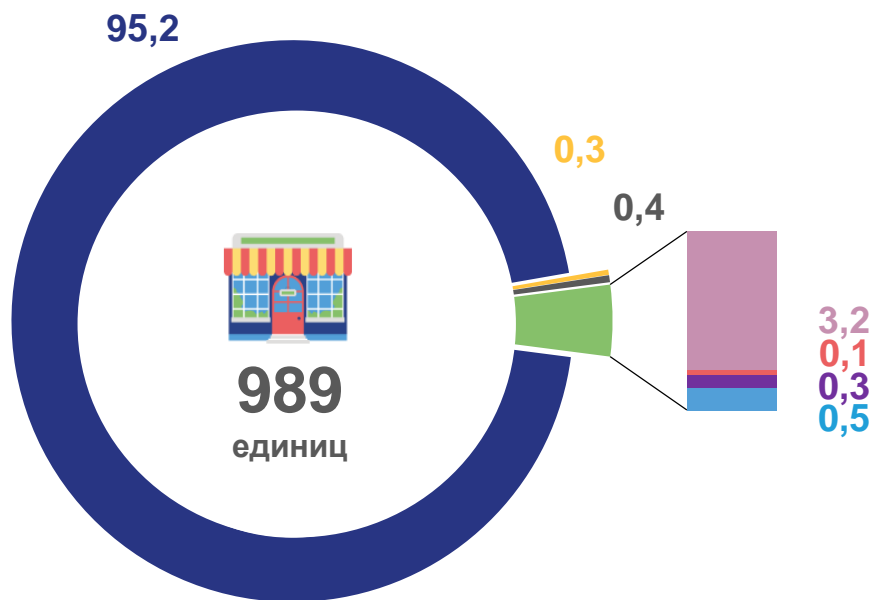




# ДЕМОГРАФИЯ ОРГАНИЗАЦИЙ В РАЗРЕЗЕ ФОРМ СОБСТВЕННОСТИ

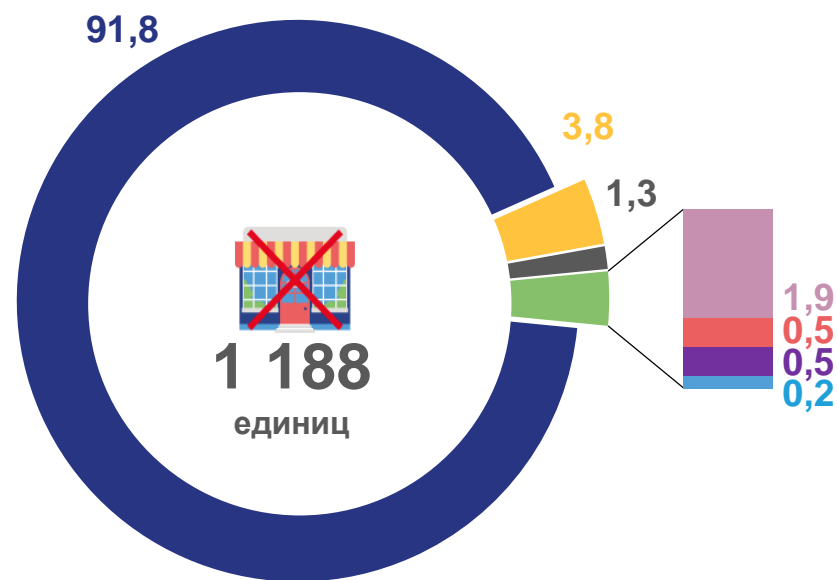
За январь – июль 2023 г.

Зарегистрировано, %



-  Частная
-  Муниципальная
-  Государственная
-  Иные формы собственности
-  Собственность общественных и религиозных организаций (объединений)
-  Смешанная российская собственность
-  Иностранная
-  Совместная российская и иностранная Собственность

Ликвидировано, %



Коэффициент рождаемости организаций

29,3



Коэффициент официальной ликвидации организаций

33,6